

平成18年度第23回実業団9人制バレーボール春季リーグ勝敗表

月日 平成18年5月14日

場所 邦和スポーツランド

男子1部

	オーエスジー	中部電力岡崎	新日鐵名古屋	東邦ガス	試合数	得セA	失セB	A/B	取得点A'	喪失点B'	A'/B'	勝 敗
オーエスジー		● $\left\{ \begin{array}{l} 15 - 21 \\ 16 - 21 \\ - \end{array} \right\} 2$	○ $\left\{ \begin{array}{l} 21 - 12 \\ 25 - 27 \\ 23 - 21 \end{array} \right\} 0$	○ $\left\{ \begin{array}{l} 21 - 0没 \\ 21 - 0没 \\ - \end{array} \right\} 0$	3	4	2	2.00	142	102	1.39	2 位 2 勝 1 敗
中部電力岡崎	○ $\left\{ \begin{array}{l} 21 - 15 \\ 21 - 16 \\ 0 - 0 \end{array} \right\} 0$		○ $\left\{ \begin{array}{l} 21 - 17 \\ 21 - 18 \\ - \end{array} \right\} 0$	○ $\left\{ \begin{array}{l} 21 - 0棄 \\ 21 - 0棄 \\ - \end{array} \right\} 0$	3	6	0		126	66	1.91	1 位 3 勝 0 敗
新日鐵名古屋	● $\left\{ \begin{array}{l} 12 - 21 \\ 27 - 25 \\ 21 - 23 \end{array} \right\} 2$	● $\left\{ \begin{array}{l} 17 - 21 \\ 18 - 21 \\ 0 - 0 \end{array} \right\} 2$		○ $\left\{ \begin{array}{l} 21 - 0棄 \\ 21 - 0棄 \\ - \end{array} \right\} 0$	3	2	4	0.50	137	111	1.23	3 位 1 勝 2 敗
東邦ガス	● $\left\{ \begin{array}{l} 0没 - 21 \\ 0没 - 21 \\ 0 - 0 \end{array} \right\} 2$	● $\left\{ \begin{array}{l} 0棄 - 21 \\ ### - 21 \\ 0 - 0 \end{array} \right\} 2$	● $\left\{ \begin{array}{l} 0棄 - 21 \\ 0棄 - 21 \\ 0 - 0 \end{array} \right\} 2$		3	0	6	0.00		126	0.00	4 位 0 勝 3 敗

注 東邦ガス、2試合目以降選手負傷により棄権

平成18年度第23回実業団9人制バレーボール春季リーグ勝敗表

月日 平成18年5月14日

場所 邦和スポーツランド

女子1部

	東海理化	名古屋市役所	愛知県庁	オークマ	試合数	得セA	失セB	A/B	取得点A'	喪失点B'	A'/B'	勝 敗
東海理化		○ $\left\{ \begin{array}{l} 21 - 13 \\ 21 - 14 \\ - \end{array} \right\} 0$	● $\left\{ \begin{array}{l} 14 - 21 \\ 12 - 21 \\ - \end{array} \right\} 2$	○ $\left\{ \begin{array}{l} 21 - 17 \\ 21 - 14 \\ - \end{array} \right\} 0$	3	4	2	2.00	110	100	1.10	2 位 2 勝 1 敗
名古屋市役所	● $\left\{ \begin{array}{l} 13 - 21 \\ 14 - 21 \\ 0 - 0 \end{array} \right\} 2$		○ $\left\{ \begin{array}{l} 21 - 12 \\ 21 - 14 \\ - \end{array} \right\} 0$	○ $\left\{ \begin{array}{l} 21 - 12 \\ 18 - 21 \\ 21 - 8 \end{array} \right\} 1$	3	4	3	1.33	129	109	1.18	3 位 2 勝 1 敗
愛知県庁	○ $\left\{ \begin{array}{l} 21 - 14 \\ 21 - 12 \\ 0 - 0 \end{array} \right\} 0$	● $\left\{ \begin{array}{l} 12 - 21 \\ 14 - 21 \\ 0 - 0 \end{array} \right\} 2$		○ $\left\{ \begin{array}{l} 21 - 12 \\ 21 - 14 \\ - \end{array} \right\}$	3	4	2	2.00	110	94	1.17	1 位 2 勝 1 敗
オークマ	● $\left\{ \begin{array}{l} 17 - 21 \\ 14 - 21 \\ 0 - 0 \end{array} \right\} 2$	● $\left\{ \begin{array}{l} 12 - 21 \\ 21 - 18 \\ 8 - 21 \end{array} \right\} 2$	● $\left\{ \begin{array}{l} 12 - 21 \\ 14 - 21 \\ 0 - 0 \end{array} \right\} 2$		3	1	6	0.17	98	144	0.68	4 位 0 勝 3 敗

注 1・2・3位はセット率、得点率による。

平成18年度第23回実業団9人制バレーボール春季リーグ勝敗表

月日 平成18年5月21日

場所 邦和スポーツランド

男子2部

	名古屋市役所	中部電力本店	三菱自動車岡崎	三菱重工岩塚	試合数	得セA	失セB	A/B	取得点A'	喪失点B'	A'/B'	勝 敗
名古屋市役所		○ { 21-13 21-14 } 0	○ { 18-21 21-14 } 1	● { 17-21 21-16 } 2	3	5	3	1.67	150	135	1.11	1 位 2 勝 1 敗
中部電力本店	● { 13-21 14-21 } 2		● { 15-21 24-22 } 2	○ { 21-15 24-22 } 0	3	3	4	0.75	129	143	0.90	3 位 1 勝 2 敗
三菱自動車岡崎	● { 21-18 14-21 } 2	○ { 21-15 22-24 } 1		○ { 21-12 21-19 } 0	3	5	3	1.67	156	148	1.05	2 位 2 勝 1 敗
三菱重工岩塚	○ { 21-17 16-21 } 1	● { 15-21 22-24 } 2	● { 12-21 19-21 } 2		3	2	5	0.40	126	135	0.93	4 位 1 勝 2 敗





注 1・2位は得失点率、3・4位はセット率による。

平成18年度第23回実業団9人制バレーボール春季リーグ勝敗表

月日 平成18年5月21日

場所 邦和スポーツランド

女子2部

	APクラブ	三菱電機エンジニアリング	ブラザー工業		試合数	得セA	失セB	A/B	取得点A'	喪失点B'	A'/B'	勝 敗
APクラブ		● { 15-21 11-21 } 2	○ { 21-0棄 21-0棄 } 0	○ { - - - }	2	2	2	1.00	68	42	1.62	2 位 1 勝 1 敗
三菱電機エンジニアリング	○ { 21-15 21-11 } 0		○ { 21-0棄 21-0棄 } 0	○ { - - - }	2	4	0		84	26	3.23	1 位 2 勝 0 敗
ブラザー工業	● { 0棄-21 0棄-21 } 2	● { 0棄-21 0棄-21 } 2		○ { - - - }	2	0	4	0.00	0	84	0.00	3 位 0 勝 2 敗
	● { 0-0 0-0 } 0	● { 0-0 0-0 } 0	● { 0-0 0-0 } 0		0	0	0		0	0		3 位 0 勝 0 敗